

LAMPE DE TRAVAIL
PLIABLE ET RECHARGEABLE SUR TREPIED

WORKLIGHT
FOLDABLE & RECHARGEABLE WITH STAND AND END HOOKS

LÁMPARA DE TRABAJO
PLEGABLE Y RECARGABLE SOBRE TRÍPODE

FR 2-4

EN 5-7

ES 8-10

V1_21/06/2017

LAMPE DE TRAVAIL SUR TRÉPIED

FR

Avant d'utiliser ce produit pour la première fois, merci de lire le contenu suivant de cette notice et tenir compte de tous les avertissements, même si vous êtes familiers avec ce produit. Conserver cette notice dans un lieu sûr pour référence future.

CARACTÉRISTIQUES

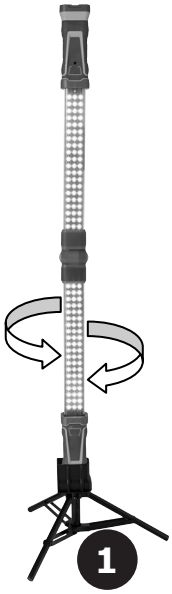

1 & 2	- Fonction rotation ; trepied repliable
3	- Port de charge
4	- Conception repliable pour gagner de l'espace. Extremités aimantée détachables, avec cordon extensible et flexible, aux deux extrémités
5	- Rotation sur l'articulation, à 360°
6	- Cordon extensible et flexible
7	- Chaque extrémité avec un crochet et deux aimants

INFORMATIONS DE SÉCURITÉ

LIRE ET COMPRENDRE TOUTES LES INSTRUCTIONS AVANT UTILISATION.

! Lire et comprendre toutes les instructions dans ce manuel avant toute utilisation du produit. Un défaut de mise en pratique de toutes les instructions listées dans cette notice peut résulter en des chocs électriques, feu, et /ou blessures sérieuses / mort.

DÉFINITIONS DE SÉCURITÉ ET DIRECTIVES

! Indique un danger imminent, ou une situation potentiellement dangereuse qui, si elle n'est pas évitée, peut causer une blessure grave, ou la mort de l'utilisateur et/ou des personnes aux alentours proche du produit.

⚠ Indique un danger imminent, ou une situation potentiellement dangereuse qui, si elle n'est pas évitée, peut causer une blessure modérée ou mineure à l'utilisateur et/ou des personnes aux alentours proche du produit.

INSTRUCTIONS DE SÉCURITÉ

!

- Le produit n'est pas étanche. NE PAS utiliser ce produit sous l'eau ou immerger dans l'eau.
- Pour se protéger des chocs électriques, ne pas immerger le chargeur, les adaptateurs ou le produit dans l'eau ou tout autre liquide.
- Ne pas recharger à l'extérieur.
- Ne pas exposer la batterie interne au feu ou à une chaleur intense ; elle pourrait exploser.
- Ne pas placer ce produit, ou stocker ce produit, à un endroit où il pourrait tomber, ou être tiré vers une baignoire ou un évier.
- Ne pas nettoyer ce produit avec un tuyau d'arrosage ou similaire.
- Une surveillance attentionnée est nécessaire si ce produit est utilisé près d'enfants.
- N'utiliser que les raccords recommandés ou vendus par le fabricant.
- N'utiliser que les chargeurs qui sont fournis avec le produit pour charger la batterie interne.
- Ne pas utiliser le produit s'il a subi un choc, s'il est tombé, ou s'il a été endommagé de quelque manière que ce soit. Apporter le produit à une personne qualifiée en service après-vente pour inspection.

⚠

- Ne jamais regarder directement la lumière ou exposer la lumière aux yeux d'autres personnes lorsque le produit est allumé.
- Ne recharger qu'avec les chargeurs qui sont fournis avec le produit. Brancher l'adaptateur de charge d'abord dans le produit, puis ensuite dans la source de courant.
- Ne pas couper, tirer, ou exposer les adaptateurs de charge / cordons secteur à des températures extrêmes.
- Ne pas démonter la coque du produit. Il n'y a pas de pièce pouvant être réparée à l'intérieur.
- Tirer sur l'adaptateur plutôt que sur le câble pour débrancher l'adaptateur de charge.
- Ce produit contient des batteries rechargeables. Bien qu'il arrive avec les batteries partiellement chargées à l'usine, le produit DOIT être complètement rechargé avant la première utilisation.
- Recharger le produit après chaque utilisation, ou tous les 6 mois, pour prévenir la perte de performance de la batterie interne.
- Ne pas placer le cordon de l'adaptateur chargeur de telle manière qu'il puisse s'emmêler ou représenter un potentiel danger.
- Ne pas essayer de charger le produit si l'adaptateur chargeur ou le câble de recharge est endommagé. Contacter le fabricant pour remplacement.
- Garder le cordon de l'adaptateur chargeur et le câble de charge à l'écart de coins coupants.

CHARGER ET RECHARGER LA BATTERIE INTERNE

Ce produit a été expédié avec la batterie partiellement chargée. Charger le produit dès la sortie de l'emballage, et avant la première utilisation, à l'aide du chargeur mural AC fourni, et pendant 10-12 heures. Recharger le produit après chaque utilisation.

La batterie interne doit être rechargée après chaque utilisation et tous les 6 mois, même si le produit n'est pas utilisé.
Remarque : lorsque le produit est en charge, l'éclairage ne fonctionne pas et sera immédiatement éteint dès le branchement du chargeur secteur.

SPÉCIFICATIONS

Batterie interne rechargeable	3.7V, 4000 mAh Lithium.
Mode haute intensité	800 lumens.
LEDS blanches CMS	120 LEDs.
Autonomie and mode intensité faible	6 heures.
Autonomie and mode intensité forte	3 heures.

ENTRETIEN ET MAINTENANCE

1. Après utilisation et avant toute opération de maintenance, débrancher et déconnecter le produit du chargeur.
2. S'assurer que tous les composants sont en place, et sont en bon état de fonctionnement.
3. Essuyer le produit avec du savon doux et un chiffon légèrement humide. Bien s'assurer que le produit soit entièrement sec avant de le ranger pour une utilisation future.
4. NE PAS démonter la coque du produit. Il n'y a pas de pièces réparables à l'intérieur du produit.
5. Toutes les batteries rechargeables se déchargent avec le temps, et plus rapidement aux températures élevées ou basses. Lorsque le produit n'est pas utilisé, la batterie interne doit être rechargée tous les 6 mois.
6. Traitement des batteries usagées – Ce produit contient une batterie hermétiquement fermée, sans maintenance, qui ne coule pas, et qui doit être éliminée de manière propre ; il est nécessaire de recycler cette batterie. Contact vos autorités locales pour connaitre la procédure de traitement de ces batteries. Un défaut à se conformer aux réglementations locales, ou lois gouvernementales en la matière peut donner lieu à des amendes et/ou emprisonnement.

CONTACTER VOTRE AUTORITE LOCALE DE TRAITEMENT DES DECHETS POUR CONNAITRE LA PROCEDURE DE TRAITEMENT DE CETTE BATTERIE.

WORKLIGHT WITH STAND AND END HOOKS

EN

Before you use this device for the first time, please read the following notes in this manual and heed all warning, even if you are familiar with the product. Keep this manual in a safe place for future reference.

FEATURES

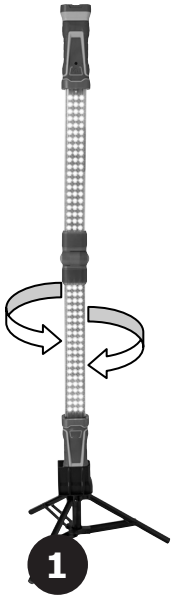

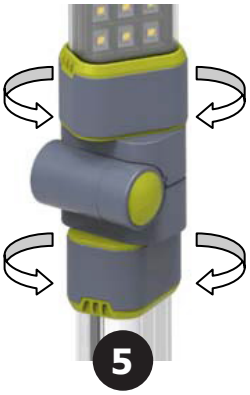

1 & 2	- Rotatable function ; Foldable tripod stand.
3	- Charging port
4	- Foldable design to save your space. Detachable Magnetic End Cap with Flexible Stretch Cord - both ends
5	- Twist Joint - two sections
6	- Flexible Stretch Cord
7	- Each sides with one Hook and two strong magnets

SAFETY INFORMATION

READ AND UNDERSTAND ALL INSTRUCTIONS BEFORE USE .

! Read and understand all instructions in this manual prior to operating this product. Failure to follow all of the instructions listed in this manual may result in electric shock, fire, and/or serious injury/death.

SAFETY DEFINITIONS AND GUIDELINES

! A statement that indicates impending danger, or a potentially hazardous condition which, if not avoided, could result in serious injury or death to the operator and/or bystanders.

⚠ A statement that indicates impending danger, or a potentially hazardous condition which, if not avoided, could result in minor or moderate injury to the operator and/or property damage.

SAFETY INSTRUCTIONS

!

- Unit is not waterproof. DO NOT use this product under water or immerse in water.
- To protect against electrical hazards, do not immerse charger, adapters or unit in water or other liquid.
- Do not use this unit for applications other than its intended uses.
- Charge indoor only.
- Do not expose the internal battery to fire or severe heat; it may explode.
- Do not place or store this item where it can fall, or be pulled into a tub or sink.
- Do not clean this product with a water spray gun or the like.
- Close supervision is necessary when this product is used near children.
- Use only attachments recommended or sold by the manufacturer.
- Use only the chargers that are provided with this product to charge the internal battery.
- Do not operate this product if it has been subjected to a sharp blow, dropped, or otherwise damaged in any shape or form. Take the unit to a qualified service person for inspection.

⚠

- Never look directly into the light or shine the light into another person's eyes when it is illuminated.
- Charge only with the chargers that are provided with product. Plug in the charging adaptor into the unit first, then plug into the charging source.
- Do not cut, pull, or expose the charging adaptors/power cords to extreme heat.
- Do not disassemble the housing. There is no internal serviceable part.
- Pull by the adaptor plug rather than the cord when disconnecting the charging adaptor.
- This unit contains rechargeable batteries. Although it arrives partially charged from the factory, it MUST be fully charged before the first use.
- Recharge the unit after each use, or every 6 months to prevent the battery charge from depleting.
- Place the charging adaptor cord so that it does not become entangled or become a safety hazard.
- Do not attempt to charge the product if the charging adaptor or power cable is damaged. Contact the manufacturer for the replacement.
- Keep the charging adaptor cord and power cable away from sharp corners.

CHARGING AND RECHARGING THE INTERNAL BATTERY

This product has been shipped partially charged. Charge the unit right out of the box and before the first use with the AC Wall Charger for 10~12 hours. Recharge the unit after each use.

The internal battery must be charged after each use and every 6 months, even when the unit is not in use.
Notice: When product is under charged, the light will NOT function and it will be immediately turned OFF upon connecting to the AC or DC charger.

SPECIFICATIONS

Internal Rechargeable Battery	3.7 V 4000 mAh Lithium battery
High Intensity Mode	800 Lumens
White SMD	120 LEDs
Low Intensity Mode Runtime	6 Hours
High Intensity Mode Runtime	3 Hours

CARE AND MAINTENANCE

1. After use and before performing maintenance, unplug and disconnect the product from charger.
2. Make sure all of the components are in place, and are in good working condition.
3. Wipe the unit with mild soap and a lint free wet cloth. Make certain to dry the unit entirely before storing it for future use.
4. DO NOT disassemble the housing. There are no serviceable parts.
5. All rechargeable batteries discharge over time, and more rapidly at elevated and/or low temperatures. When the unit is not in use, the internal battery shall be charged every 6 months.
6. SAFE BATTERY DISPOSAL - This product contains maintenance free, sealed, non-spillable battery, which must be disposed of properly; recycle is required. Contact your local authority for disposal information. Failure to comply with local, state and federal regulations can result in fines and/or imprisonment.

CONTACT YOUR LOCAL WASTE MANAGEMENT AUTHORITY TO DISPOSE OF THIS PRODUCT.

LÁMPARA DE TRABAJO SOBRE TRÍPODE

ES

Antes de utilizar este producto por la primera vez, lea el contenido del manual de usuario para tener en cuenta las indicaciones, incluso si ya está familiarizado con el producto. Conserve este manual en un lugar seguro para consultarlo en el futuro.

CARACTERÍSTICAS

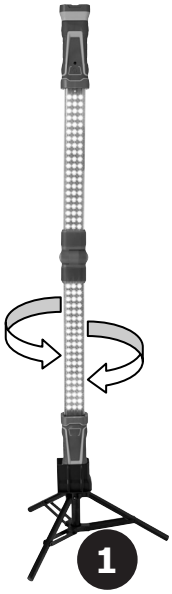

1 & 2	- Función rotación ; trípode plegable
3	- Puerto de carga
4	- Diseño plegable para ganar espacio. Extremidades imantadas separables, con cable flexible y extensible en las dos extremidades.
5	- Rotación sobre la articulación, a 360º.
6	- Cable extensible y flexible.
7	- Cada extremidad posee un gancho y dos imanes.

INFORMACIONES DE SEGURIDAD

LEA Y COMPRENDA ESTAS INSTRUCCIONES ANTES DE SU USO.

! Lea y comprenda estas instrucciones antes del uso de este producto. Un fallo de la práctica de estas instrucciones puede resultar en una descarga eléctrica, fuego o heridas serias / mortales.

DEFINICIONES DE SEGURIDAD Y DIRECTIVAS

! Indica un daño inminente o una situación potencialmente peligrosa que, si no se evita, puede causar una herida grave o mortal del usuario o de las personas cerca del producto.

⚠ Indica un daño inminente o una situación potencialmente peligrosa que, si no se evita, puede causar una herida moderada o menor del usuario o de las personas cerca del producto.

INSTRUCCIONES DE SEGURIDAD

!

- El producto no es hermético. No utilice este producto bajo el agua o ni lo sumerja.
- Para protegerse de descargas eléctricas, no sumerja el cargador, los adaptadores o el producto en el agua o cualquier otro líquido.
- No lo recargue en el exterior.
- No exponga la batería interna al fuego o a un calor intenso; podría explotar.
- No coloque este producto, ni lo almacene, en un lugar donde podría caer o ser tirado sobre una bañera o un desagüe.
- No limpie este producto con una manguera o similar.
- Se requiere una vigilancia con atención si el producto se utiliza cerca de niños.
- Utilice únicamente las conexiones recomendadas o vendidas por el fabricante.
- Utilice únicamente los cargadores incluidos con el producto para cargar la batería interna.
- No utilice el producto si ha sufrido un golpe, se ha caído, o si se ha dañado de alguna manera. Lleve el producto a una persona cualificada en postventa para inspección.

⚠

- No mire nunca directamente la luz o exponga la luz a los ojos de otras personas cuando el producto esté encendido.
- Recargue solo con los cargadores incluidos con el producto. Conecte el adaptador de carga antes en el producto y luego en la red eléctrica.
- No corte, tire o exponga los adaptadores de carga o cables de corriente a temperaturas extremas.
- No desmonte la carcasa del producto. Ninguna pieza del interior es reparable.
- Tire del adaptador en lugar del cable para desconectar el adaptador de carga.
- Este producto contiene baterías recargables. Aunque llega de fábrica con baterías parcialmente cargadas, el producto se debe recargar completamente antes del primer uso.
- Recargue el producto tras cada uso, o cada 6 meses, para prevenir la pérdida de rendimiento de la batería interna.
- No coloque el cable del adaptador del cargador de forma que pueda enredarse o representar un peligro.
- No intente carga el producto si el adaptador o el cable de recarga están dañados. Contacte el fabricante para su reemplazo.
- Guarde el cordón del adaptador del cargador y el cable de carga lejos de esquinas cortantes.

CARGAR Y RECARGAR LA BATERÍA INTERNA

Este producto ha sido enviado con la batería parcialmente cargada. Cargue el producto en cuanto lo saque del embalaje, y antes del primer uso, mediante el cargador mural AC incluido y durante 10-12 horas. Recargue el producto tras cada uso.

La batería interna se debe recargar tras cada uso y cada 6 meses, incluso si el producto no se utiliza.
Indicación: Cuando el producto está en carga, la iluminación no funciona y se apaga inmediatamente cuando se conecta el cargador.

ESPECIFICACIONES

Batería interna recargable	3.7V, 4000 mAh Litio
Modo alta intensidad	800 lumens.
LEDs blancos CMS	120 LEDs.
Autonomía en modo de intensidad débil	6 horas.
Autonomía en modo intensidad fuerte	3 horas.

CONTROL Y MANTENIMIENTO

1. Tras su uso y antes de toda operación de mantenimiento, desconecte el cargador de la red eléctrica y el producto del cargador.
2. Asegúrese de que todos los componentes están en su lugar y en buen estado de funcionamiento.
3. Limpie el producto con jabón suave y un trapo ligeramente húmedo. Asegúrese bien de que el producto esté completamente seco antes de almacenarlo para un uso posterior.
4. NO desmonte la carcasa del producto. No hay piezas reparables en el interior del producto.
5. Todas las baterías recargables se descargan con el tiempo, y más rápidamente a temperaturas elevadas o bajas. Cuando el producto no se utilice, la batería interna se debe recargar cada 6 meses.
6. Tratamiento de baterías usadas - Este producto contiene una batería cerrada herméticamente, sin mantenimiento, que no gotea, y que se puede sacar de forma limpia. Es necesario reciclar esta batería. Contacto a las autoridades locales para conocer el procedimiento de tratamiento de estas baterías. No comprobar las normativas locales o gubernamentales puede dar lugar a multas o emprisionamiento.

CONTACTE CON LA AUTORIDAD LOCAL DE TRATAMIENTO DE DESHECHOS PARA CONOCER EL PROCEDIMIENTO DE TRATAMIENTO DE ESTA BATERÍA.

CE	• Appareil conforme aux Directives Européennes. / The device complies with European Directive. / El aparato se ajusta a las Directivas Europeas. • La déclaration de conformité est disponible sur notre site internet. / The certificate of compliance is available on our website. / El certificado de conformidad está disponible en nuestra página web.
	Produit faisant l'objet d'une collecte sélective- Ne pas jeter dans une poubelle domestique. / Waste Electrical and Electronic Equipment, separate waste collection required, Do not throw in a domestic bin. / Este producto requiere una recogida especial. No lo tire al contenedor de basura doméstico.
	Produit recyclable qui relève d'une consigne de tri (selon le décret n°2014-1577). / Recyclable product that falls within waste sorting recommendations (according to Decree n° 2014-1577). / Producto reciclable conforme a la instrucción de separación del decreto nº 2014-1577.

JBDC
134 Boulevard des Loges
53941 SAINT BERTHEVIN – FRANCE